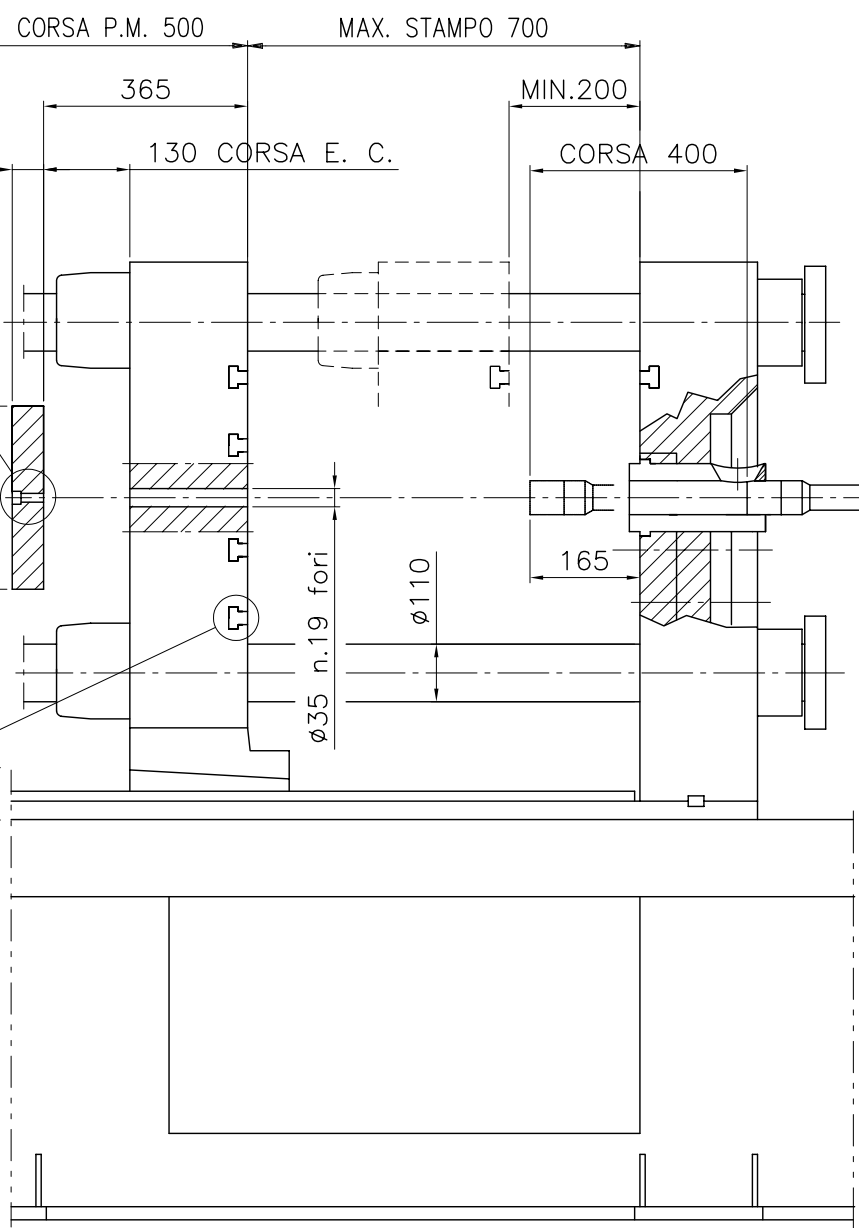
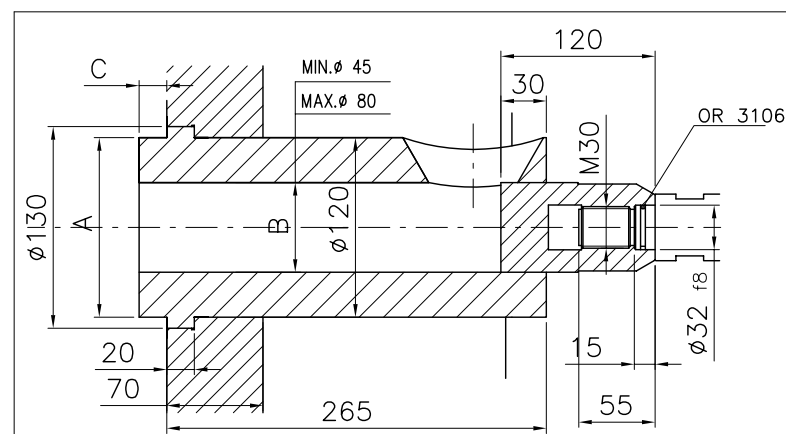
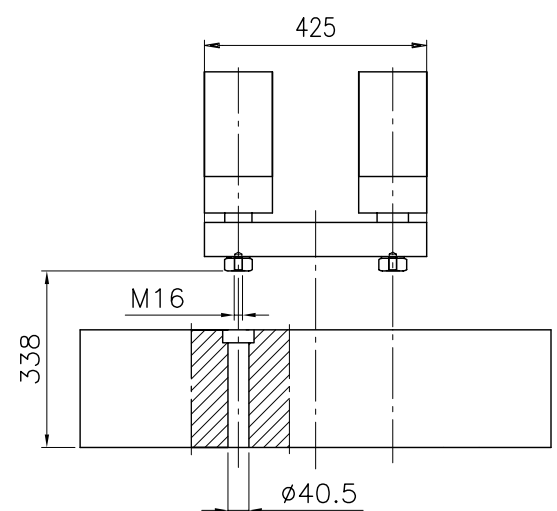


PIANO MOBILE

⊕ DA UTILIZZARE SOLO PER CANDELE DI SPINTA



PIANO FISSO



IL CONTENITORE E IL PUNZONE SONO ESCLUSI DALLA FORNITURA

FORZA MAX. D'INIEZIONE	KN 383
FORZA ESTRAZIONE CENTR.	KN 184
DIMENSIONI MIN. STAMPO	mm 320X320

PFO 320 Comm. 7083 - Cliente: CORTEM

SOSTITUITO:	VISTO	DISEGNATORE LP	DATA 02.09.08	SCALA 1:10
SOSTITUISCE:				
DENOMINAZIONE		MODIFICHE		
SCHEMA PIANI				
MACCHINA	PFO 320	N° DISEGNO		
COLOSIO s.r.l. BOTTICINO - BRESCIA		8.07083.066010.0		
MACCHINE ED ALIMENTATORI PER PRESSOFUSIONE				